

Fragebogen zur Gebäude-Versicherung

(BBV-Gebäude-Versicherung und BBV-Kompakt-Police)

zu Versicherungsnummer

zu Angebotsnummer

**Bayerische Beamten
Versicherungen**

81732 München

Neuantrag Änderungsantrag

Antragsteller/Versicherungsnehmer		Geburtsdatum	Familienstand	Nationalität
Name/Vorname/Titel	<input type="checkbox"/> Herr <input type="checkbox"/> Frau	<input type="text"/>	<input type="checkbox"/> ledig <input type="checkbox"/> verheiratet	<input type="text"/>
<input type="text"/>				Telefon privat* geschäftlich*
Straße/Hausnummer				Telefon mobil*
<input type="text"/>				Telefax*
PLZ	Wohnort			E-Mail Adresse*
<input type="text"/>	<input type="text"/>			
PLZ	Versicherungs-Ort / Straße / Hausnummer			
<input type="text"/>	<input type="text"/>			

* freiwillige Angaben

Obliegenheiten

Bitte beantworten Sie die folgenden Fragen vollständig und richtig und achten Sie auf eine zutreffende Erfassung Ihrer Angaben, da Sie ansonsten Ihren Versicherungsschutz gefährden. Der Versicherer kann bei unvollständigen oder unzutreffenden Angaben vom Vertrag zurücktreten bzw. die Leistung verweigern, den Vertrag kündigen oder anpassen.

Gebäude-Fragebogen

Hinweis: Der Fragebogen ist für Neben- und Haupt-Gebäude, die älter als 50 Jahre sind, aufzunehmen. Reichen Sie uns ergänzend dazu auch Fotos vom Gebäude ein.

Allgemeiner Zustand	Zustand?	Mängel?
Gebäude		<input type="checkbox"/> nein <input type="checkbox"/> ja – welche:
Fassade		<input type="checkbox"/> nein <input type="checkbox"/> ja – welche:
Dach		<input type="checkbox"/> nein <input type="checkbox"/> ja – welche:
Elektrische Anlagen		<input type="checkbox"/> nein <input type="checkbox"/> ja – welche:
Trinkwasseranlage		<input type="checkbox"/> nein <input type="checkbox"/> ja – welche:
Heizanlage		<input type="checkbox"/> nein <input type="checkbox"/> ja – welche:
Abwasseranlage		<input type="checkbox"/> nein <input type="checkbox"/> ja – welche:
		<input type="checkbox"/> nein <input type="checkbox"/> ja – welche:
		<input type="checkbox"/> nein <input type="checkbox"/> ja – welche::

Instandsetzungen	Wann?	Art?	Umfang?
Gebäude			
Fassade			
Dach			
Elektrische Anlagen			
Trinkwasseranlage			
Heizanlage			
Abwasseranlage			

Steht das Haus unter Denkmalschutz? nein ja Bei Denkmalschutz: § 8 VGB 2008 beachten und besondere Gebäudeausstattungen mitteilen.

Original an Hauptverwaltung BBV Sach – 1. Durchschlag Vermittler – 2. Durchschlag Kunde

Ermittlungs-Schema für die Versicherungssumme 1914

Ermittlung der Versicherungssumme 1914

Für reine Wohngebäude nach Wohnfläche und Ausstattungsmerkmalen (nur für Ein- und Zweifamilienhäuser der Bauartklassen 10 und 20 oder Fertighausgruppen F1 und F2, die ausschließlich Wohnzwecken dienen).

Anmerkung: Nebengebäude, Schwimmbäder und sonstige Grundstücksbestandteile sind im Antrag gesondert zu bewerten und aufzuführen.

Ermittlung des Gebäudetypes


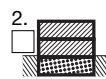




Auch für Reihenhäuser, Häuser in Hanglage und anderen als den eingezeichneten Dachneigungen gültig. Anzukreuzen ist der überwiegende Gebäudetyp, wenn das Gebäude nicht eindeutig zuzuordnen ist.

EG = Erdgeschoss

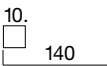
OG = Obergeschoss

DG = Dachgeschoss

mit Unterkellerung (auch Teilunterkellerung)

1.  190 Flachdach EG	2.  190 Flachdach EG + OG	3.  190 DG nicht ausgebaut EG	4.  165 DG ausgebaut EG	5.  165 DG nicht ausgebaut EG + OG	6.  150 DG ausgebaut EG + OG
--	--	--	--	--	---

ohne Unterkellerung

7.  160	8.  160	9.  160	10.  140	11.  140	12.  130
---	--	--	---	--	---

Wert 1914
nach Wohnfläche
in Mark (M)

M

M

Ermittlung der Bauausführungen und -ausstattungen

Der für den jeweiligen Gebäudetyp angegebene Wert berücksichtigt folgende übliche Bauausführungen und -ausstattungen: Außenwände mit gefugtem Mauerwerk, Putz, Verkleidung oder Verblendsteinen; Parkett-, Teppich- oder Fliesenböden; Doppelfenster oder Isolierverglasung; Nassräume und Küche gefliest; Bad/Dusche; Zentralheizung und zentrale Warmwasserversorgung.

Bauausführung Dach	Außenwände	Innenausbau Decken/Wände	Fußböden	Fenster	Türen	Installation Sanitär	Heizung		
Naturschieferdach, Kupferdach <input type="checkbox"/> 4	Naturstein-, Keramik-, Kunststeinverkleidung, Handstrichklinker <input type="checkbox"/> 5	Stuckarbeiten, Edelholzverkleidungen <input type="checkbox"/> 6	Natursteinböden, Parkett- oder Teppichböden in hochwertiger Qualität <input type="checkbox"/> 4	Leichtmetall- oder Holzsprossenfenster <input type="checkbox"/> 4	Edelholztüren <input type="checkbox"/> 3	hochwertige sanitäre Einrichtungen <input type="checkbox"/> 6	Wärmepumpen, Solaranlagen, Fußboden- und Deckenheizung <input type="checkbox"/> 6	+	M
			PVC-Böden auf Estrich <input type="checkbox"/> 3	einfaches Fensterglas <input type="checkbox"/> 3		ohne Bad/Dusche <input type="checkbox"/> 4	Ofenheizung <input type="checkbox"/> 4	-	M
								=	M

Ermittlung der Wohnfläche und der Versicherungssumme 1914

Wohnfläche

Dachgeschoss	Obergeschoss	Erdgeschoss	Summe	Wert 1914 pro qm Wohnfläche	
+ <input type="text"/> qm	+ <input type="text"/> qm	+ <input type="text"/> qm	<input type="text"/> qm	<input type="text"/> M	= + M
Anbau + <input type="text"/> qm	Anbau + <input type="text"/> qm	Anbau + <input type="text"/> qm	<input type="text"/> qm	<input type="text"/> M	= + M
Zuschlag für Wohnflächenausbau im Keller <input type="text"/> qm				15 M	= + M

Garagen, außerhalb des Wohngebäudes

<input type="checkbox"/> Keine Garage	<input type="checkbox"/> 1 Garage 700 M	<input type="checkbox"/> 2 Garagen 1400 M	<input type="checkbox"/> 3 Garagen 2100 M	Versicherungssumme 1914 Wohngebäude	= M
				Versicherungssumme 1914 Garagen	= M

Schlussenerklärung Die Erklärungen und Hinweise auf der Rückseite habe ich gelesen. Sie enthalten u.a. die Ermächtigung zur Datenverarbeitung. Die Erklärungen und Vereinbarungen sind wichtiger Bestandteil des Vertrages. Mit meiner Unterschrift bestätige ich, dass sie Inhalt dieses Antrages sind.

Unterschriften

Ort, Datum <input type="text"/>	Unterschrift des Antragstellers (Versicherungsnehmer) <input type="text"/>	Unterschrift des Vermittlers <input type="text"/>
------------------------------------	---	--

Schlussenerklärungen des Antragstellers

Bedeutung der Antragsangaben

Der Versicherer übernimmt den Versicherungsschutz im Vertrauen darauf, dass Sie die Antragsfragen richtig und vollständig beantwortet haben.

Ich weiß, dass ich bei unrichtigen oder unvollständigen Angaben meinen Versicherungsschutz gefährde, da der Versicherer vom Vertrag zurücktreten bzw. die Leistung verweigern, den Vertrag kündigen oder anpassen kann.

Ich willige ferner ein, dass die Versicherer der BBV-Gruppe meine allgemeinen Antrags-, Vertrags- und Leistungsdaten in gemeinsamen Datenbanken führen und an die für mich zuständigen Vermittler weitergeben, soweit dies der ordnungsgemäßen Durchführung meiner Versicherungsangelegenheit dient.

Diese Einwilligung gilt nur, wenn ich bei Antragstellung vom Inhalt des Merkblattes zur Datenverarbeitung Kenntnis nehmen konnte.

Erläuterungen und Hinweise

Einwilligung nach dem Bundesdatenschutzgesetz

Ich willige ein, dass der Versicherer im erforderlichen Umfang Daten, die sich aus den Antragsunterlagen oder der Vertragsdurchführung (Beiträge, Versicherungsfälle, Risiko-/Vertragsänderungen) ergeben, an Rückversicherer zur Beurteilung des Risikos und zur Abwicklung der Rückversicherung sowie zur Beurteilung des Risikos und der Ansprüche an andere Versicherer und/oder an den Gesamtverband der Deutschen Versicherungswirtschaft e.V. zur Weitergabe dieser Daten an andere Versicherer übermittelt. Diese Einwilligung gilt auch unabhängig vom Zustandekommen des Vertrages sowie für entsprechende Prüfungen bei anderweitig beantragten (Versicherungs-) Verträgen und bei künftigen Anträgen.